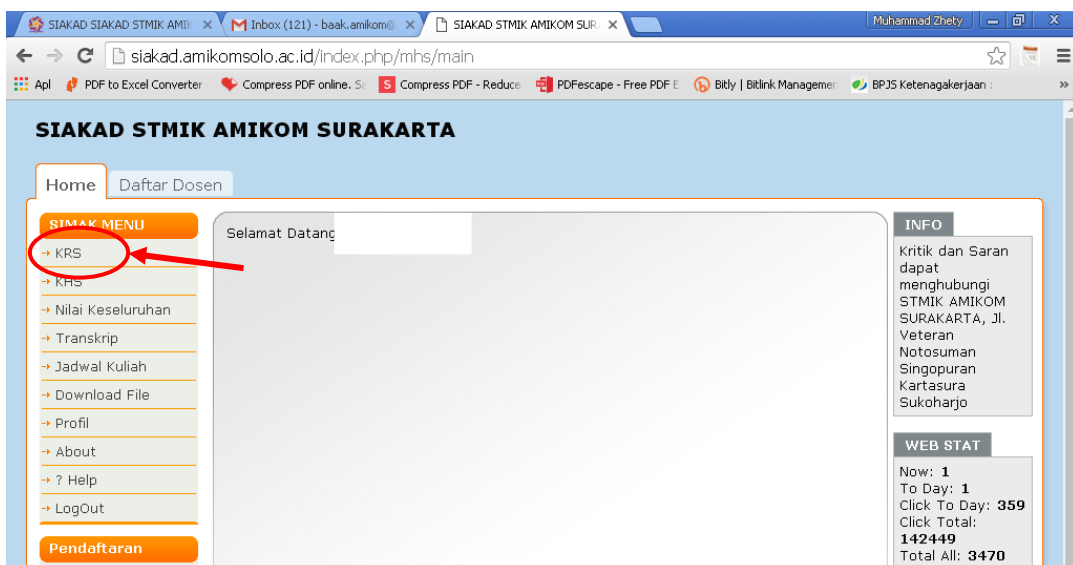


Langkah pengisian Kartu Rencana Studi (KRS) SIKAD Amikom Surakarta

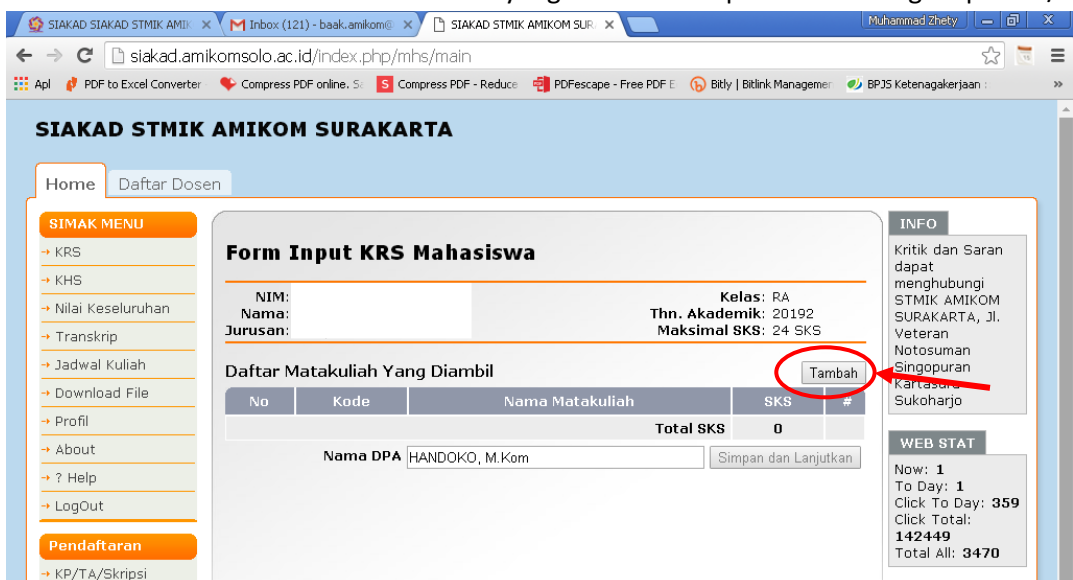
1. Masuk ke laman SIKAD melalui www.sikad.amikomsolo.ac.id



2. Masukkan User dan password berupa NIM masing-masing sehingga muncul tampilan dashboard SIKAD



3. Klik menu KRS untuk memilih mata kuliah yang akan diambil pada semester genap 2019/2020



4. Klik tombol **Tambah** untuk memilih mata kuliah

Daftar Matakuliah Tawaran

Angkatan: 2019 Kelas: RA

No.	Kode MK	Nama Matakuliah	SKS	<input checked="" type="checkbox"/>
1.	DKA016	AKUNTANSI MENENGAH	4	<input checked="" type="checkbox"/>
2.	DKA013	BAHASA INGGRIS II	2	<input checked="" type="checkbox"/>
3.	DKA017	KOMPUTER GRAFIS	2	<input checked="" type="checkbox"/>
4.	DKA054	MATEMATIKA EKONOMI	2	<input checked="" type="checkbox"/>
5.	DKA026	MULTIMEDIA	2	<input checked="" type="checkbox"/>
6.	DKA052	PEMROGRAMAN TERSTRUKTUR	2	<input checked="" type="checkbox"/>
7.	DKA053	PEMROGRAMAN WEB	2	<input checked="" type="checkbox"/>
8.	DKA015	PENGANTAR KOMUNIKASI DATA	2	<input checked="" type="checkbox"/>
9.	DKA020	PENGELOLAAN INSTALASI KOMPUTER	2	<input checked="" type="checkbox"/>

Pilih

5. Pilih angkatan dan kelas sesuai dengan angkatan dan kelas masing-masing, kemudian checklist mata kuliah yang akan diambil kemudian klik tombol **PILIH**

Form Input KRS Mahasiswa

NIM: _____ Kelas: RA
 Nama: _____ Thn. Akademik: 2019/20
 Jurusan: _____ Maksimal SKS: 24 SKS

Daftar Matakuliah Yang Diambil Tambah

No	Kode	Nama Matakuliah	SKS	#
1.	DKA016	AKUNTANSI MENENGAH	Baru 4	<input checked="" type="checkbox"/>
2.	DKA013	BAHASA INGGRIS II	Baru 2	<input checked="" type="checkbox"/>
3.	DKA017	KOMPUTER GRAFIS	Baru 2	<input checked="" type="checkbox"/>
4.	DKA054	MATEMATIKA EKONOMI	Baru 2	<input checked="" type="checkbox"/>
5.	DKA026	MULTIMEDIA	Baru 2	<input checked="" type="checkbox"/>
6.	DKA052	PEMROGRAMAN TERSTRUKTUR	Baru 2	<input checked="" type="checkbox"/>
7.	DKA053	PEMROGRAMAN WEB	Baru 2	<input checked="" type="checkbox"/>
8.	DKA015	PENGANTAR KOMUNIKASI DATA	Baru 2	<input checked="" type="checkbox"/>
9.	DKA020	PENGELOLAAN INSTALASI KOMPUTER	Baru 2	<input checked="" type="checkbox"/>
10.	DKA019	PERILAKU ORGANISASI	Baru 2	<input checked="" type="checkbox"/>
11.	DKA012	PERPAJAKAN	Baru 2	<input checked="" type="checkbox"/>
			Total SKS	24

Nama DPA: HANDOKO, M.Kom Simpan dan Lanjutkan

6. Setelah muncul tampilan seperti gambar diatas, klik tombol **Simpan dan Lanjutkan**, jika ada mata kuliah yang belum masuk, klik tombol **Tambah**

cetak

SEKOLAH TINGGI MANAJEMEN INFORMATIKA DAN KOMPUTER
AMIKOM SURAKARTA
 www.amikomsolo.ac.id amikomsolo@amikomsolo.ac.id

KARTU RENCANA STUDI

Nama Mahasiswa : _____
 No. Mahasiswa : _____
 Jenjang : _____
 Program Studi : Komputerisasi Akuntansi
 Th. Ajaran dan Semester : 2019/2020 Semester Genap

No.	KODE MK	NAMA MATA KULIAH	SKS	UTS	UAS
1.	DKA016	AKUNTANSI MENENGAH	4		
2.	DKA013	BAHASA INGGRIS II	2		
3.	DKA017	KOMPUTER GRAFIS	2		
4.	DKA054	MATEMATIKA EKONOMI	2		
5.	DKA026	MULTIMEDIA	2		
6.	DKA052	PEMROGRAMAN TERSTRUKTUR	2		
7.	DKA053	PEMROGRAMAN WEB	2		
8.	DKA015	PENGANTAR KOMUNIKASI DATA	2		
9.	DKA020	PENGELOLAAN INSTALASI KOMPUTER	2		
10.	DKA019	PERILAKU ORGANISASI	2		
11.	DKA012	PERPAJAKAN	2		
			Total SKS	24	

Surakarta, 16 Maret 2020
 Dosen Pembimbing Akademik _____ Mahasiswa _____

HANDOKO, M.Kom NIDN.0616076901
 YINA MAHARANI NIM.1911031858

7. Untuk mencetak KRS klik tombol Cetak.

SIKAD STMIK AMIKOM SURAKARTA

Home Daftar Dosen

SIMAK MENU


- KRS
- KHS
- Nilai Keseluruhan
- Transkrip
- Jadwal Kuliah
- Download File
- Profil
- About
- Help
- LogOut

Pendaftaran

- KP/TA/Skripsi

Official Site

e-Learning



SEKOLAH TINGGI MANAJEMEN
AMIKOM SURAKARTA
www.amikomsolo.ac.id

KARTU RENCANA

Nama Mahasiswa :
No. Mahasiswa :
Jenjang :
Program Studi : Komputerisasi A
Th. Ajaran dan Semester : 2019/2020 Sem

No.	KODE MK	NAMA MATA KULIAH
1.	DKA016	AKUNTANSI MENENGAH
2.	DKA013	BAHASA INGGRIS II
3.	DKA017	KOMPUTER GRAFIS
4.	DKA054	MATEMATIKA EKONOMI
5.	DKA026	MULTIMEDIA
6.	DKA052	PEMROGRAMAN TERSTRUKTUR
7.	DKA053	PEMROGRAMAN WEB
8.	DKA015	PENGANTAR KOMUNIKASI DATA
9.	DKA020	PENGELOLAAN INSTALASI KOMPUTER
10.	DKA019	PERILAKU ORGANISASI
11.	DKA012	PERPAJAKAN

8. Setelah selesai tutup Akun Siakad masing-masing dengan klik tombol logout.